



CD 55 R290 230 V / 50 Hz













SELF-CONTAINED GRANULAR ICE MACHINE



FEATURES CARACTERÍSTICAS

- ▶ **PRODUCES DRY GRANULAR ICE**
PRODUCE HIELO GRANULAR SECO
- ▶ **THE MOST EFFICIENT EVAPORATOR IN THE MARKET, LOW ENERGY CONSUMPTION AND HIGH ICE PRODUCTION**
EL EVAPORADOR MÁS EFICIENTE DEL MERCADO BAJO GASTO ENERGÉTICO, ALTA PRODUCCIÓN DE HIELO
- ▶ **EVAPORATOR WITHOUT GASKETS OR SEALS**
EVAPORADOR SIN JUNTAS DE ESTANQUEIDAD NI RETENES
- ▶ **STAINLESS STEEL AUGER WITH RESILIENT COATING TO MAXIMIZE LIFESPAN**
HUSILLO DE ACERO INOXIDABLE CON POSTERIOR TRATAMIENTO SUPERFICIAL PARA AUMENTAR SU VIDA ÚTIL
- ▶ **POWERFUL SPEED REDUCER ON TOP**
POTENTE REDUCTOR DE VELOCIDAD EN LA PARTE SUPERIOR
- ▶ **SMART FRONT VENTILATION SYSTEM (SFVS) ALLOWS BUILT-IN INSTALLATION OF THE UNIT**
EL SISTEMA INTELIGENTE DE VENTILACIÓN FRONTAL (SFVS) PERMITE LA INSTALACIÓN EMPOTRADA DE LA MÁQUINA
- ▶ **CLEANING SWITCH: DISCONNECTS THE COOLING SYSTEM WHILE CIRCULATING WATER WITH DESCALING PRODUCT (CALKLIN OR SIMILAR)**
BOTÓN DE LIMPIEZA: DESCONECTA LA EL SISTEMA DE REFRIGERACIÓN AL RECIRCULAR EL AGUA CON EL DESINCROSTANTE (CALKLIN O SIMILAR)
- ▶ **EASI: EASY ACCESS FOR SERVICE & INSTALLATION. ALL PANELS CAN BE DISASSEMBLED SEPARATELY**
EASI: EASY ACCESS FOR SERVICE & INSTALLATION. FÁCIL ACCESO A CUALQUIER PUNTO YA QUE TODOS LOS PANELES PUEDEN SER DESMONTADOS DE FORMA INDEPENDIENTE
- ▶ **ON/OFF LIGHTED ROCKER SWITCH**
INTERRUPTOR LUMINOSO DE FUNCIONAMIENTO ON-OFF
- ▶ **TROPICALIZED MACHINES (T CLASS) / HEIGHT ADJUSTABLE LEGS FROM 105MM TO 155MM**
MÁQUINAS TROPICALIZADAS (CLASE T) / PATAS DE ALTURA AJUSTABLE DE 105MM A 155MM
- ▶ **NATURAL GAS R290 WITH VERY LOW GLOBAL WARMING POTENTIAL WHICH ALSO REDUCES THE ENERGY CONSUMPTION**
GAS NATURAL R290 CON MUY BAJO ÍNDICE GWP EL CUAL TAMBIÉN REDUCE EL CONSUMO ENERGÉTICO
- ▶ **STIF: STRONG INOX FABRICATION. SOLID STRUCTURE SUPPORTED IN 4 STEEL COLUMNS. AISI 304 STAINLESS STEEL BODY.**
STIF: STRONG INOX FABRICATION. SÓLIDA ESTRUCTURA SOBRE 4 COLUMNAS. CARROCERÍA EN ACERO INOXIDABLE AISI 304.
- ▶ **STRONGEST DOOR OPENING SYSTEM PATENTED BY ITV. DOOR MADE IN STAINLESS STEEL AISI 304.**
SISTEMA DE APERTURA MÁS ROBUSTO DEL MERCADO. PUERTA HECHA EN ACERO INOXIDABLE. SISTEMA DE APERTURA Y AMORTIGUACIÓN PATENTADO POR ITV.
- ▶ **AN ANTI-LIMESCALE FILTER IS ADVISED IN HARD WATER AREAS (WATER HARDNESS OVER 30 °fH).**
SE RECOMIENDA USAR UN FILTRO ANTICAL EN CASO DE AGUAS DURAS (AGUA CON DUREZA SUPERIOR A 30°fH).



	 24 H	 10°C (Kg)	 10°C (Kg)	 21°C (Kg)	 15°C (Kg)	 STOCK (Kg)	 (mm)	 (mm)	
CD 55 A		66	55	20	Width 465	Width 525			
CD 55 W		-	58		Depth 595	Depth 645			
					Height 790*	Height 920	DRY GRANULAR ICE 20% RESIDUAL WATER CONTENT		

* WITH LEGS 895/945 CON PATAS 895/945

ACCESSORIES ACCESORIOS


INCLUDED



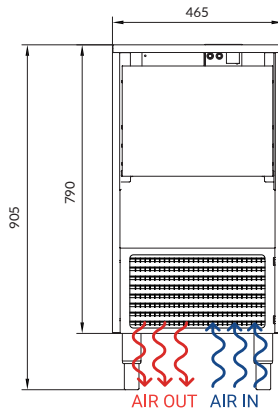
NOT INCLUDED (OPTIONAL)



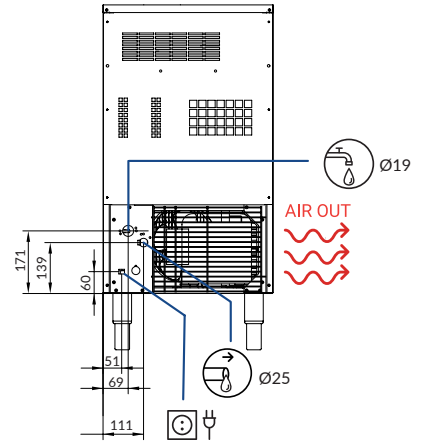
RIGHT SIDE VIEW
VISTA LATERAL DERECHO



FRONTAL VIEW
VISTA FRONTAL



REAR VIEW
VISTA TRASERA



*All measurements in mm.
*Todas las cotas en mm.

OPERATING CONDITIONS CONDICIONES DE TRABAJO

PRODUCTION 50Hz PRODUCCIÓN 50 Hz

±10% V

10°C/43°C

5°C/38°C

1 bar/6 bar



V	Hz	ph
230	50	1N

CD 55 AIR COOLED

°C °F	10° 50°	15° 60°	21° 70°	30° 86°
	10° 50°	66	62	57
21° 68°	76	55	68	60
32° 90°	63	60	58	50
43° 109°	45	43	40	33

CD 55 WATER COOLED

°C °F	10° 50°	15° 60°	21° 70°	30° 86°
	10° 50°	-	-	-
21° 68°	-	-	-	-
32° 90°	-	-	-	-
43° 109°	-	-	-	-

MODELS
MODELOS



Temp. Ev.
(°C)

ASHRAE CONDITIONS
CONDICIONES ASHRAE
(W) (BTu/h)

(W) 43°C

(n.) (mm²)

FUSE

100 Kg
(Kwh)

(l/h)

HEAT REJECTED
(W) (BTu/h)

(Kg)

(Kg) (m³)

CD 55 A		-10°	679	2.316	421	3	1,5	10	16,8	2,4	482	1.644	58	63	0,31
---------	---	------	-----	-------	-----	---	-----	----	------	-----	-----	-------	----	----	------

CD 55 W		-	-	-	-	-	-	-	-	-	-	-	-	-	-
---------	---	---	---	---	---	---	---	---	---	---	---	---	---	---	---



EUROICE
P.I. La Reva, Av. Gremis, 1
46190 Ribarroja - Valencia - España
Phone: +34 96 166 76 36 | Fax: +34 961 668 944
www.euroice.it/ | info@euroice.it



SERVICE
SERVICIO ASISTENCIA TÉCNICA
service@euroice.it
+34 961 667 639
8:00AM | 7:00PM



Subject to certain limitations
and exclusions. Only spare parts.
Sujeto a limitaciones y exclusiones.
Solo piezas de repuesto



9001
14001

