

PS 52












230 V / 50 Hz

SELF-CONTAINED ICE CUBE MACHINE

FEATURES CARACTERÍSTICAS

- ▶ **DESIGNED WITHOUT THERMOSTAT ALLOWING TO PRODUCE ICE IN THE MOST ADVERSE CONDITIONS OF WATER QUALITY AND IN THE LEAST ADEQUATE SITES.**
DISEÑADA SIN TERMOSTATO, LO QUE PERMITE FABRICAR HIELO EN LAS CONDICIONES MÁS ADVERSAS DE CALIDAD DE AGUA Y EN LOS EMPLAZAMIENTOS MENOS ADECUADOS.
- ▶ **PADDLE SYSTEM THAT MAKES WATER FILTERS UNNECESSARY.**
SISTEMA DE PALETAS QUE HACE INNECESARIOS LOS FILTROS DE AGUA.
- ▶ **MOVING OF WATER THANKS TO PADDLES GRANTS THAT THE EASIEST TO FREEZE WATER TOUCHES THE EVAPORATOR, OBTAINING THE CLEAREST ICE CUBE.**
EL MOVIMIENTO DEL AGUA GRACIAS A LAS PALETAS GARANTIZA QUE EL AGUA QUE MEJOR SE CONGELA TOQUE EL EVAPORADOR, OBTENIENDO EL CUBITO MÁS CLARO.
- ▶ **WITHOUT TIMER. DETECTION OF END OF CYCLE AND FULL BIN THROUGH MECHANICAL DEVICES**
SIN TEMPORIZADOR, DETECTA EL FINAL DEL CICLO DE HIELO Y EL LLENADO DEL ALMACEN A TRAVÉS DE DISPOSITIVOS MECÁNICOS.
- ▶ **SIMPLE AND RELIABLE MANUFACTURING DESIGN.**
DISEÑO DE FABRICACIÓN SENCILLO Y FIABLE.
- ▶ **PRODUCES A SEMI-HOLLOW CUBE WHOSE CHARACTERISTIC SHAPE GENERATES A GREATER COOLING SURFACE.**
PRODUCE UN CUBITO SEMIHUECO CUYAS FORMAS CARACTERÍSTICAS GENERAN UNA MAYOR SUPERFICIE DE ENFRIAMIENTO.
- ▶ **DOOR-OPENING MOVEMENT DAMPENING SYSTEM TO AVOID ACCIDENTS.**
APERTURA DE PUERTA HACIA DENTRO PARA EVITAR ACCIDENTES.
- ▶ **ON/OFF LIGHTED ROCKER SWITCH IN FRONT PANEL.**
INTERRUPTOR LUMINOSO DE FUNCIONAMIENTO ON/OFF EN EL PANEL FRONTAL.
- ▶ **AISI 304 STAINLESS STEEL FRAME.**
CARROCERÍA EN ACERO INOXIDABLE AISI 304.
- ▶ **TROPICALIZED MACHINES (T CLASS) / HEIGHT ADJUSTABLE LEGS FROM 105MM TO 155MM**
MÁQUINAS TROPICALIZADAS (CLASE T) / PATAS DE ALTURA AJUSTABLE DE 105MM A 155MM



	 24 H	 10°C (Kg)	 10°C (Kg)	 21°C (Kg)	 15°C (Kg)	 STOCK (Kg)	 (mm)	 (mm)	
PS 52 A		60	51	25	Width 514 Depth 557 Height 811*	Width 600 Depth 640 Height 950		QUASAR 20cc 29 (Ø) x 42 mm (H) Average dimensions Dimensiones promedio	
PS 52 W		60	51						

* WITH LEGS 916/966 CON PATAS 916/966

ACCESSORIES ACCESORIOS

INCLUDED



WATER INLET HOSE
MANGUERA DE ENTRADA DE AGUA



WATER OUTLET HOSE
MANGUERA DE DESAGÜE



4 HEIGHT ADJUSTABLE LEG KIT
KIT 4 PATAS ALTURA REGULABLE



WATER INLET FILTER GASKET
JUNTA DE FILTRO DE ENTRADA DE AGUA



MEDIUM SCOOP
PALA MEDIANA

NOT INCLUDED (OPTIONAL)



ANTI-LIMESCALE FILTER
FILTRO ANTICAL



C4 WATER SOFTENER
DESCALCIFICADOR C4



ANTI-LIMESCALE + ANTI-CHLORINE FILTER CS101
FILTRO ANTICAL + ANTICLORO CS101



CAKLIN 50 CLEANER
PRODUCTO ANTICAL



PARTICLE FILTER
FILTRO ANTIPARTÍCULAS




ANTI-CHLORINE FILTER
FILTRO ANTICLORO

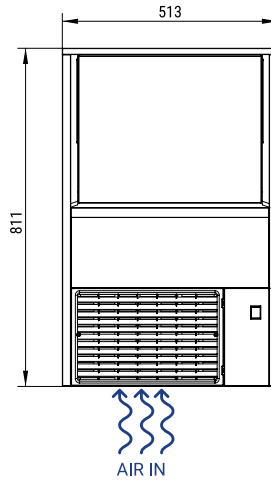


4 WHEELS KIT
KIT 4 RUEDAS

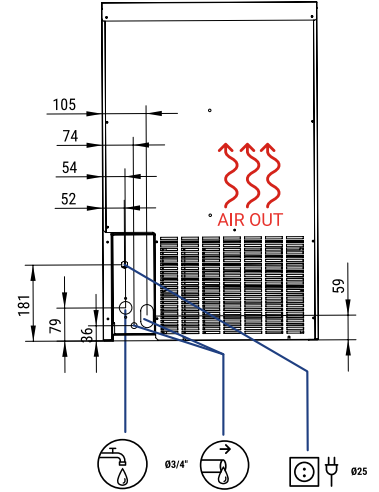
RIGHT SIDE VIEW
VISTA LATERAL DERECHA



FRONTAL VIEW
VISTA FRONTAL



REAR VIEW
VISTA TRASERA



* All measurements in mm.
* Todas las cotas en mm.

OPERATING CONDITIONS CONDICIONES DE OPERACIÓN

PRODUCTION 50Hz PRODUCCIÓN 50 Hz

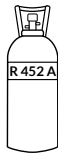
±10% V

5°C/43°C

5°C/35°C

1 bar/6 bar

35 Ice cubes/cycle



V	Hz	ph
230	50	1N

PS 52 AIR COOLED

°C / °F	10° / 50°	15° / 60°	21° / 70°	30° / 86°
10° / 50°	60	57	54	46
21° / 68°	54	51	46	41
32° / 90°	46	43	41	38
43° / 109°	39	38	36	34

PS 52 WATER COOLED

°C / °F	10° / 50°	15° / 60°	21° / 70°	30° / 86°
10° / 50°	60	57	54	46
21° / 68°	54	51	46	43
32° / 90°	46	43	43	42
43° / 109°	39	40	40	37

MODELS
MODELOS

PS 52 A

PS 52 W

	ASHRAE CONDITIONS CONDICIONES ASHRAE	(W)	(BTu/h)	(W) 43°C	(n.)	(mm ²)	FUSE	(Kwh)	(l/h)	HEAT REJECTED (W)	(BTu/h)	(Kg)	(Kg)	(m ³)
PS 52 A		245	836	355	2	1,5	10	18	7	-	-	48	58	0,36
PS 52 W		245	836	355	2	1,5	10	20	40	-	-	48	58	0,36



EUROICE
P.I. La Reva, Av. Gremis, 1
46190 Ribarroja - Valencia - España
Phone: +34 96 166 76 36 | Fax: +34 961 668 944
www.euroice.it/ | info@euroice.it



SERVICE
SERVICIO ASISTENCIA TÉCNICA
service@euroice.it
+34 961 667 639
8:00AM | 7:00PM



Subject to certain limitations
and exclusions. Only spare parts.
Sujeto a limitaciones y exclusiones.
Solo piezas de repuesto.



PADDLE SYSTEM
SISTEMA DE PALETAS