

SS 25 R290 230 V / 50 Hz

SELF-CONTAINED ICE CUBE MACHINE



FEATURES CARACTERÍSTICAS

- ▶ **PRODUCE SOLID GOURMET CRYSTAL CLEAR ICE CUBES**
PRODUCE CUBITOS GOURMET MACIZOS Y CRISTALINOS
- ▶ **THE SMALLEST MACHINE IN THE RANGE IS IDEAL FOR BUSINESSES WITH SPACE LIMITATION**
LA MÁQUINA DE CUBITOS MÁS PEQUEÑA DE SU GAMA ES IDEAL PARA ESTABLECIMIENTOS CON ESPACIO LIMITADO
- ▶ **A3S: ANTI-SCALE SPRAY SYSTEM. THE ITV PATENTED SPRAY SYSTEM WITH FLEXIBLE NOZZLES AVOIDS LIMESCALE DEPOSITS WITH SMALL VIBRATIONS**
A3S: ANTI-SCALE SPRAY SYSTEM. EL SISTEMA DE SPRAY ELÁSTICO PATENTADO POR ITV EVITA LOS PEQUEÑOS DEPÓSITOS DE CAL MEDIANTE VIBRACIÓN
- ▶ **ELECTRONIC CONTROL THAT ENHANCES THE PERFORMANCE OF THE MACHINE AND ALLOWS IT TO ADAPT TO EXTREME CLIMATES**
CONTROL ELECTRÓNICO QUE MEJORA EL FUNCIONAMIENTO DE LA MÁQUINA Y LE PERMITE ADAPTARSE A CLIMAS EXTREMOS
- ▶ **"NEVER STOP" MOTOR PUMP DEVELOPED BY ITV. ITS DESIGN WITHOUT SEALS PREVENTS FROM DETERIORATION IN HARD WATER**
BOMBA "NEVER STOP" DESARROLLADA POR ITV. SU DISEÑO SIN RETENES EVITA EL DETERIORO EN AGUAS DURAS
- ▶ **THE DISAPPEARING DOOR REDUCES THE FOOTPRINT OF THE MACHINE AND AVOIDS ACCIDENTS**
LA PUERTA DESLIZANTE HACIA EL INTERIOR REDUCE LA SUPERFICIE OCUPADA Y EVITA ACCIDENTES
- ▶ **ON/OFF LIGHTED ROCKER SWITCH / NEW PCB MOUNTED AT THE BOTTOM**
INTERRUPTOR LUMINOSO DE FUNCIONAMIENTO ON-OFF / NUEVA PLACA ELECTRÓNICA MONTADA EN LA PARTE INFERIOR
- ▶ **AISI 304 STAINLESS STEEL FRAME**
CARROCERÍA EN ACERO INOXIDABLE AISI 304
- ▶ **TROPICALIZED MACHINES (T CLASS) / LEVELING FEET RAISE THE MACHINES 6 MM ABOVE FLOOR**
MÁQUINAS TROPICALIZADAS (CLASE T) / PATAS NIVELADORAS LEVANTAN LA MÁQUINA 6 MM SOBRE EL NIVEL DEL SUELO
- ▶ **NATURAL GAS R290 WITH VERY LOW GLOBAL WARMING POTENTIAL WHICH ALSO REDUCES THE ENERGY CONSUMPTION**
GAS NATURAL R290 CON MUY BAJO ÍNDICE GWP EL CUAL TAMBIÉN REDUCE EL CONSUMO ENERGÉTICO
- ▶ **AN ANTI-LIMESCALE FILTER IS ADVISED IN HARD WATER AREAS (WATER HARDNESS OVER 30 °fH)**
SE RECOMIENDA USAR UN FILTRO ANTICAL EN CASO DE AGUAS DURAS (AGUA CON DUREZA SUPERIOR A 30°fH)



	24 H	10°C (Kg)	21°C (Kg)	15°C (Kg)	STOCK (Kg)	(mm)	(mm)
SS 25 A		25	22		6	Width 350 Depth 475 Height 595*	Width 430 Depth 540 Height 720
SS 25 W		23	24				



SS S 14 Gr
36 mm (W) x 26 mm (D) x 23 mm (H)
Average dimensions Dimensiones promedio

* WITH LEGS 601 CON PATAS 601

ACCESSORIES ACCESORIOS

INCLUDED



WATER INLET FILTER GASKET
JUNTA DE FILTRO DE ENTRADA DE AGUA

WATER INLET HOSE
MANGUERA DE ENTRADA DE AGUA

WATER OUTLET HOSE
MANGUERA DE DESAGÜE

SMALL SCOOP
PALA PEQUEÑA

NOT INCLUDED (OPTIONAL)



ANTI-LIMESCALE FILTER
FILTRO ANTICAL

ANTI-LIMESCALE + ANTI-CHLORINE FILTER CS101
FILTRO ANTICAL + ANTICLORO CS101


C4 WATER SOFTENER
DESCALCIFICADOR C4

CALKLIN 50 CLEANER
PRODUCTO ANTICAL

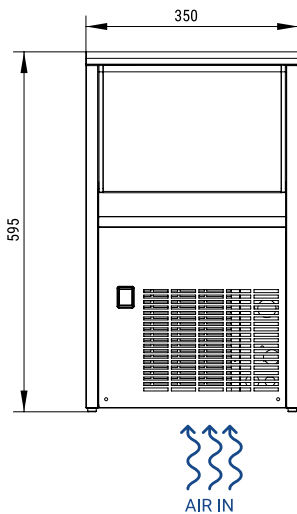
PARTICLE FILTER
FILTRO ANTIPARTÍCULAS



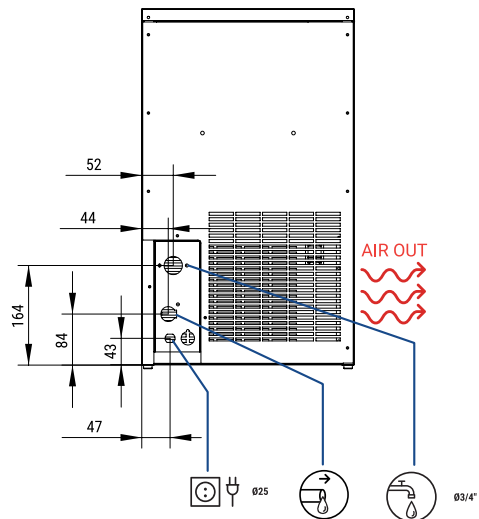
RIGHT SIDE VIEW
VISTA LATERAL DERECHA



FRONTAL VIEW
VISTA FRONTAL



REAR VIEW
VISTA TRASERA



* All measurements in mm.
* Todas las cotas en mm.

OPERATING CONDITIONS CONDICIONES DE TRABAJO

PRODUCTION 50Hz PRODUCCIÓN 50 Hz

±10% V

5°C/43°C

5°C/35°C

1 bar/6 bar

18 Ice cubes/cycle



V	Hz	ph
230	50	1N

SS 25 AIR COOLED

°C / °F	10° / 50°	15° / 60°	21° / 70°	30° / 86°
10° / 50°	25	24	23	21
21° / 68°	24	23	22	21
32° / 90°	22	21	20	19
43° / 109°	17	16	15	14

SS 25 WATER COOLED

°C / °F	10° / 50°	15° / 60°	21° / 70°	30° / 86°
10° / 50°	23	22	21	20
21° / 68°	22	21	20	19
32° / 90°	24	24	23	22
43° / 109°	20	19	20	17

MODELS
MODELOS

	ASHRAE CONDITIONS CONDICIONES ASHRAE	(W)	(BTU/h)	(W) 43°C	(n.)	(mm ²)	FUSE	(Kwh)	(l/h)	HEAT REJECTED	(W)	(BTU/h)	(Kg)	(Kg)	(m ³)
SS 25 A		862	2.941	260	3	1,5	10	28,2	3,6	538	1.836	32	36	0,17	
SS 25 W		862	2.941	260	3	1,5	10	24	23,5	538	1.836	32	36	0,17	



EUROICE
P.I. La Reva, Av. Gremis, 1
46190 Ribarroja - Valencia - España
Phone: +34 96 166 76 36 | Fax: +34 961 668 944
www.euroice.it/ | info@euroice.it



SERVICE
SERVICIO ASISTENCIA TÉCNICA
service@euroice.it
+34 961 667 639
8:00AM | 7:00PM



Subject to certain limitations and exclusions. Only spare parts.
Sujeto a limitaciones y exclusiones. Solo piezas de repuesto



9001
14001

